

ИНСТРУКЦИЯ для преподавателя для организации занятия в режиме видеоконференцсвязи с использованием платформы Скайп (функция Скайп Гость)

Шаг 1. Перейдите по ссылке <https://www.skype.com/ru/free-conference-call/>

Шаг 2. Создайте бесплатную уникальную ссылку нажимаем на кнопку «Создать бесплатное собрание» (рис .1)

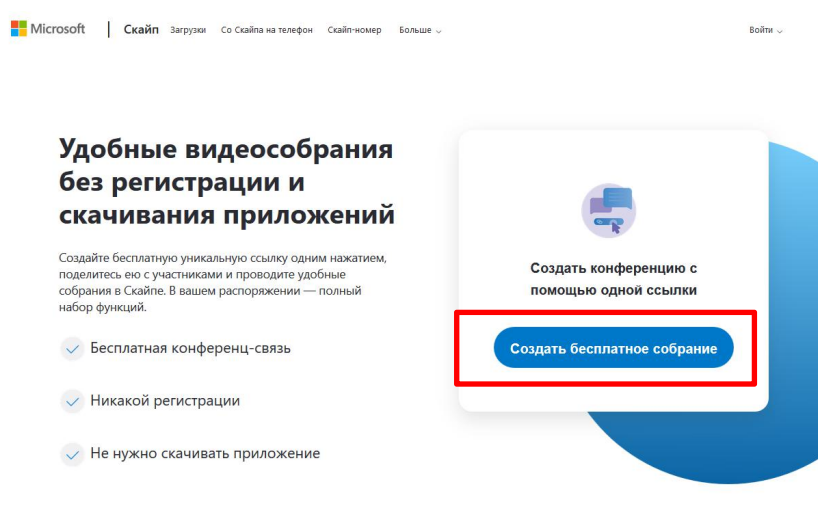
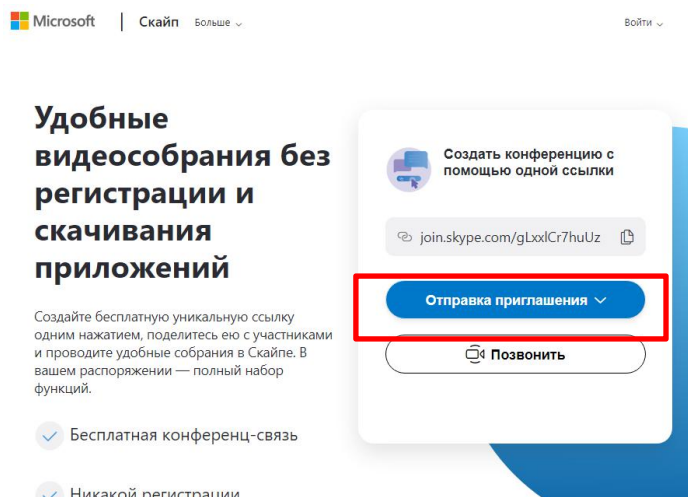



Рисунок 1. Создание уникальной ссылки

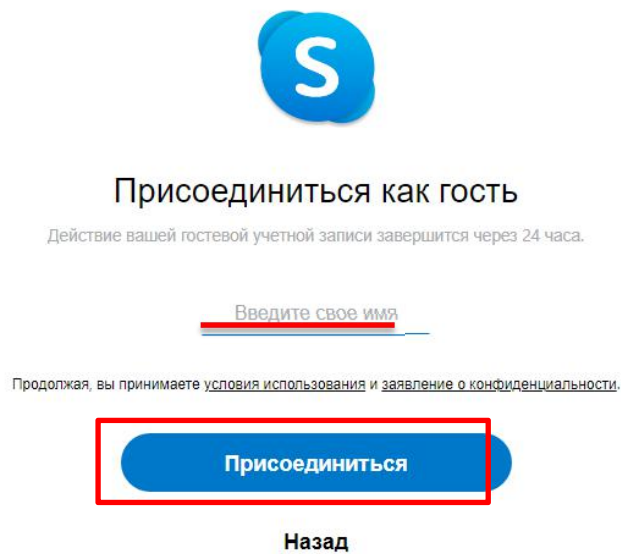
Шаг 3. Скопируйте ссылку на собрание и отправьте ее участникам. Затем нажмите на кнопку «Позвонить» (рис.2)



Шаг 4. Нажмите кнопку «Присоединиться как гость»



Шаг 4. Ввести свое имя и нажать на кнопку «Присоединиться»



Шаг 5. Нажать на кнопку «Позвонить» и начать занятие.

